

# INDICADORES

## Consciência da ameaça

Líderes empresariais concordam: o registro dos riscos está ficando mais cheio. Mesmo assim, menos organizações estão gerenciando riscos de perto.

De *Novid Parsi*

**59%** ↑

dos líderes de negócios globais esperam um **aumento dos riscos** em 2018.

### NO RADAR

Os 10 principais riscos projetados que as empresas enfrentarão até 2020:



**7%** ↓

dizem que os riscos estão **diminuindo**.

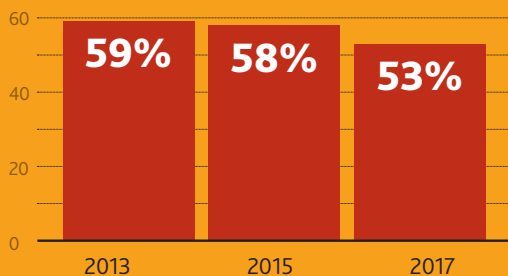
**24%** ↓

Média de receita perdida de organizações com os principais riscos globais em 2017

### NÃO FICAR EM GUARDA

A prontidão para o risco\* está em baixa.

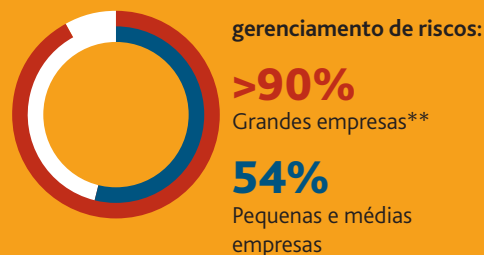
Prontidão média das organizações para os 10 principais riscos nos últimos anos:



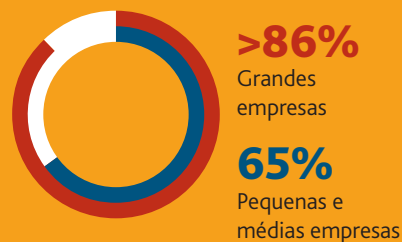
As abordagens mais comuns adotadas pelas organizações para supervisionar e gerenciar riscos:



Proporção de organizações que possuem um departamento formal de



Proporção de organizações com abordagens multifuncionais implementadas para gerenciar riscos:



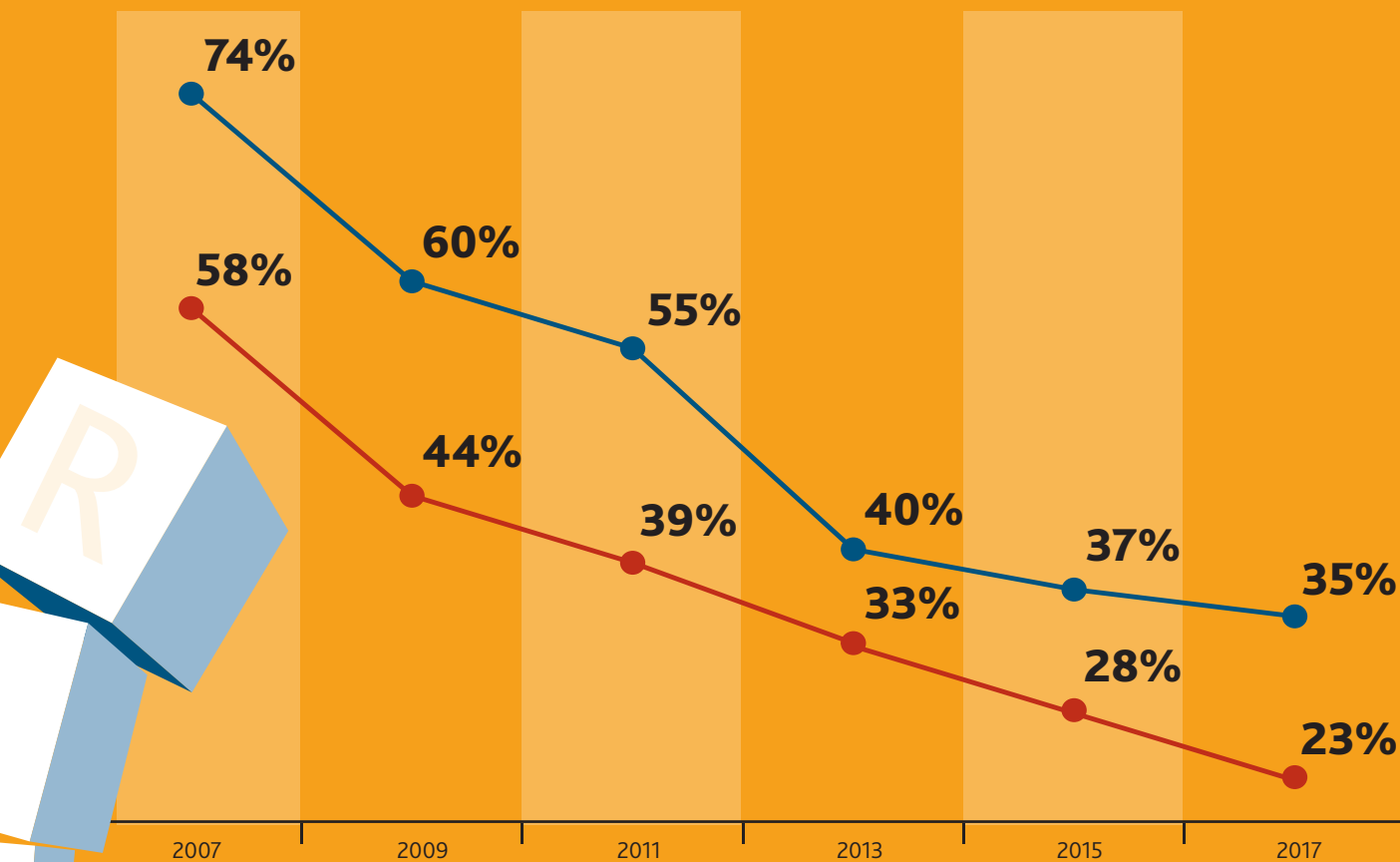
\*Prontidão de risco é definida como uma organização ter ou não um plano em vigor ou uma revisão formal foi realizada em relação a esse risco.

\*\*A definição de grandes empresas é ter mais de USD 1 bilhão em receita.

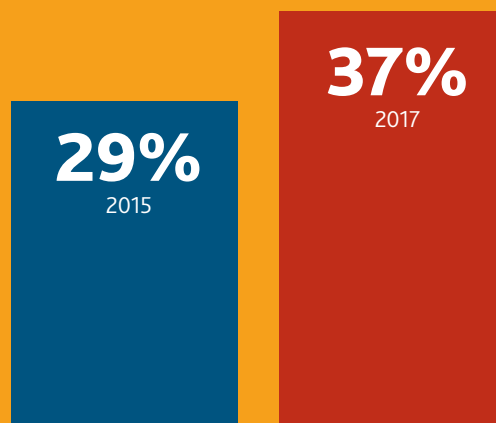
## FORA DO CAMINHO

Em comparação com 10 anos atrás, menos organizações estão escolhendo quantificar o impacto dos riscos que enfrentam.

- Proporção de organizações que acompanham quanto gastam em ajuda externa para avaliar, mitigar e gerenciar riscos
- Proporção de organizações que acompanham quanto gastam internamente para avaliar, mitigar e gerenciar riscos



Proporção de organizações que não medem a eficácia de seus programas de gerenciamento de risco:



Fontes: The Global Risks Report 2018, Fórum Econômico Mundial, 2018; Pesquisa sobre gerenciamento de risco global, Aon, 2017